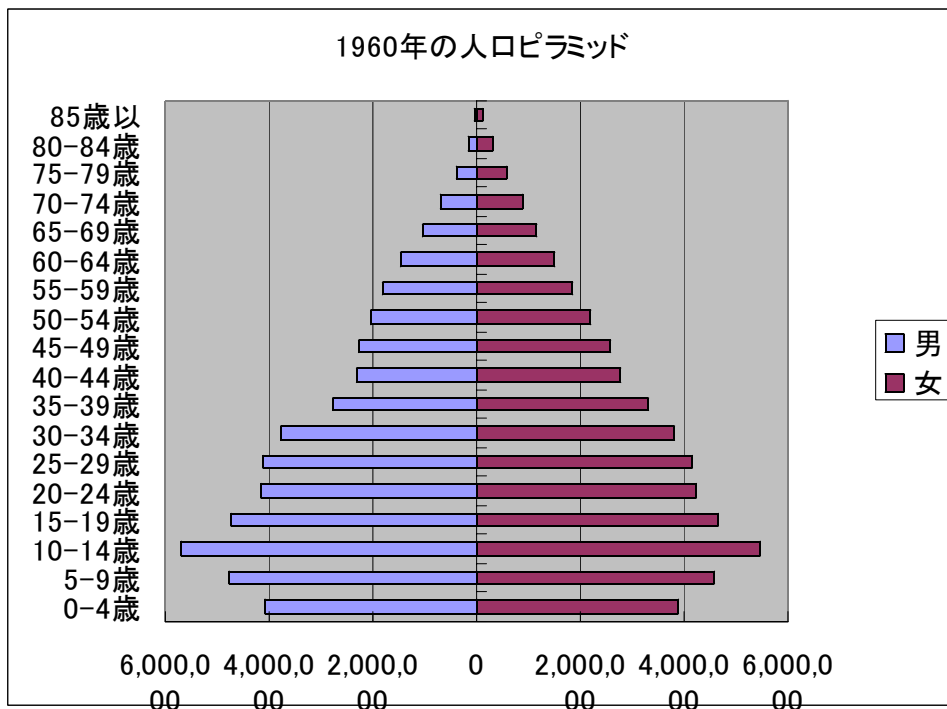
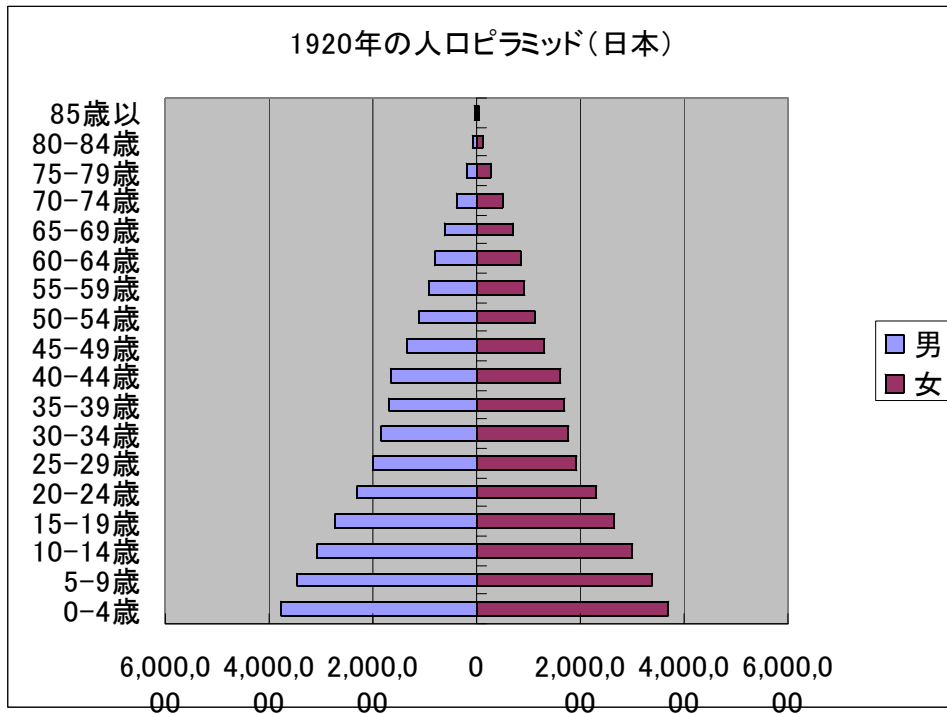
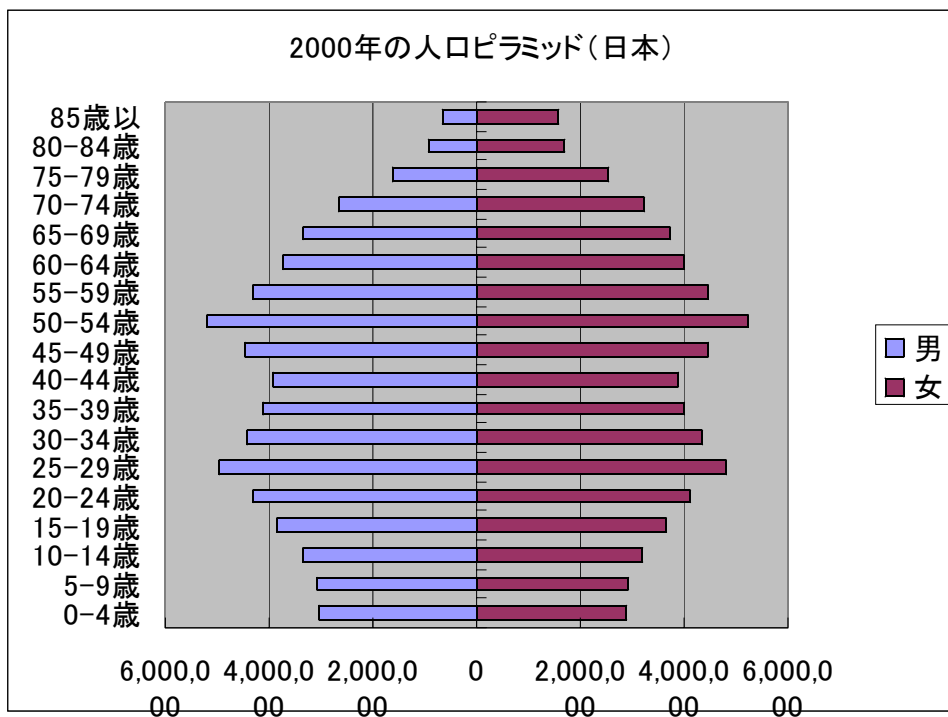
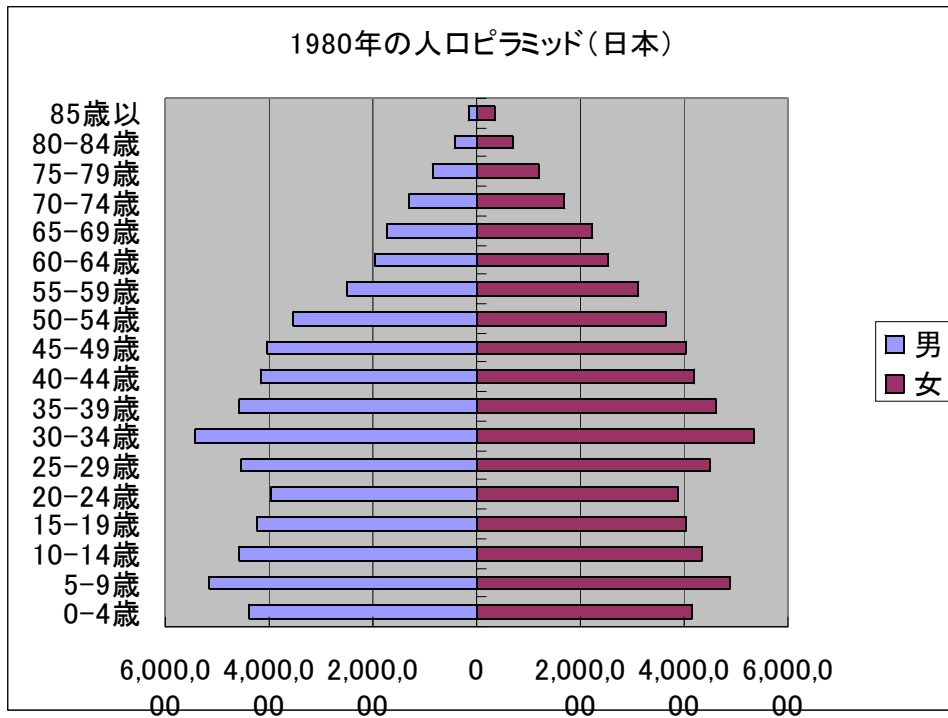


日本の人口ピラミッド (1920,1960,1980,2000)





資料) 国勢調査

大正9年	1920	総数	男	女
		総数	28,044,185	27,918,868
		0-4歳	3,752,627	3,705,088
		5-9歳	3,467,156	3,389,764
		10-14歳	3,089,225	3,012,342
		15-19歳	2,749,022	2,670,035
		20-24歳	2,316,479	2,292,831
		25-29歳	2,008,005	1,915,944
		30-34歳	1,833,443	1,776,007
		35-39歳	1,707,771	1,702,967
		40-44歳	1,640,254	1,603,510
		45-49歳	1,340,404	1,318,163
		50-54歳	1,122,240	1,112,522
		55-59歳	912,085	928,008
		60-64歳	803,033	852,772
		65-69歳	614,479	698,058
		70-74歳	399,540	497,078
		75-79歳	198,253	283,759
		80-84歳	65,473	108,710
		85歳以上	24,696	51,310

昭和35年	1960	総数	男	女
		総数*	46,300,445	48,001,178
		0-4歳	4,073,749	3,891,079
		5-9歳	4,770,578	4,568,563
		10-14歳	5,677,909	5,452,281
		15-19歳	4,713,854	4,665,819
		20-24歳	4,160,096	4,230,886
		25-29歳	4,129,166	4,150,358
		30-34歳	3,774,040	3,801,653
		35-39歳	2,782,870	3,300,265
		40-44歳	2,291,120	2,766,827
		45-49歳	2,271,959	2,578,854
		50-54歳	2,053,737	2,177,467
		55-59歳	1,813,371	1,854,005
		60-64歳	1,446,757	1,506,251
		65-69歳	1,035,042	1,144,248
		70-74歳	698,672	878,355
		75-79歳	379,767	583,630
		80-84歳	170,599	317,064
		85歳以上	57,103	133,500

*年齢不詳を含む

昭和 55 年	1980	総数	男	女	
		総数*	117,060,396	57,593,769	59,466,627
		0-4 歳	8,515,416	4,366,100	4,149,316
		5-9 歳	10,032,034	5,142,487	4,889,547
		10-14 歳	8,959,628	4,594,813	4,364,815
		15-19 歳	8,272,245	4,223,685	4,048,560
		20-24 歳	7,841,026	3,960,116	3,880,910
		25-29 歳	9,041,355	4,545,468	4,495,887
		30-34 歳	10,771,731	5,421,545	5,350,186
		35-39 歳	9,201,581	4,594,716	4,606,865
		40-44 歳	8,337,500	4,158,990	4,178,510
		45-49 歳	8,090,387	4,033,146	4,057,241
		50-54 歳	7,200,022	3,546,963	3,653,059
		55-59 歳	5,613,505	2,511,379	3,102,126
		60-64 歳	4,465,247	1,945,930	2,519,317
		65-69 歳	3,964,681	1,743,659	2,221,022
		70-74 歳	3,022,977	1,317,661	1,705,316
		75-79 歳	2,036,685	848,714	1,187,971
		80-84 歳	1,093,643	417,715	675,928
		85 歳 以上	529,370	171,959	357,411

*年齢不詳を含む

平成 12 年	2000	総数	男	女	
		総数*	126,925,843	62,110,764	64,815,079
		0-4 歳	5,904,098	3,022,521	2,881,577
		5-9 歳	6,021,789	3,083,431	2,938,358
		10-14 歳	6,546,612	3,353,150	3,193,462
		15-19 歳	7,488,165	3,833,984	3,654,181
		20-24 歳	8,421,460	4,307,242	4,114,218
		25-29 歳	9,790,309	4,965,277	4,825,032
		30-34 歳	8,776,610	4,436,818	4,339,792
		35-39 歳	8,114,865	4,096,286	4,018,579
		40-44 歳	7,800,219	3,924,171	3,876,048
		45-49 歳	8,916,008	4,467,772	4,448,236
		50-54 歳	10,441,990	5,210,038	5,231,952
		55-59 歳	8,734,172	4,290,239	4,443,933
		60-64 歳	7,735,833	3,749,528	3,986,305
		65-69 歳	7,105,939	3,357,281	3,748,658
		70-74 歳	5,900,576	2,670,270	3,230,306
		75-79 歳	4,150,600	1,625,822	2,524,778
		80-84 歳	2,614,689	915,268	1,699,421
		85 歳 以上	2,233,348	653,475	1,579,873

*年齢不詳を含む